ЦНИИЛД
Центральный научно-исследовательский институт лучевой диагностики

ФРЛД
Фонд развития лучевой диагностики

АМИКО рентгенотехника

МТЛ®
МЕДИЦИНСКИЕ ТЕХНОЛОГИИ

ЭЛЕКТРОН
НАУЧНО-ИССЛЕДОВАТЕЛЬСКАЯ ПРОИЗВОДСТВЕННАЯ КОМПАНИЯ

НАУЧНО-ПРАКТИЧЕСКАЯ КОНФЕРЕНЦИЯ

«РОССИЙСКИЕ ПРОИЗВОДИТЕЛИ РЕНТГЕНОВСКОГО ОБОРУДОВАНИЯ ДЛЯ СТРАН СНГ»

ДАТА ПРОВЕДЕНИЯ: 17 ИЮНЯ 2021 ГОДА

Место проведения: платформа ZOOM
Конференция будет проводиться в режиме online

www.unionrad.ru

АМИКО
рентгенотехника

Реализация проектов любой сложности по оснащению отделений лучевой диагностики

Группа компаний НПАО «АМИКО» — российский лидер по производству современного медицинского рентгеновского оборудования.

НПАО «АМИКО» разрабатывает и производит:

- рентгенодиагностические комплексы на 1, 2 и 3 рабочих места;
- цифровые рентгенографические аппараты;
- цифровые флюорографы;
- маммографы;
- передвижные флюорографические, маммографические, рентгенографические кабинеты на базе шасси автомобилей;
- мобильные поликлиники;
- рентгенохирургические аппараты;
- палатные аппараты;
- рентгенозащитные средства.

Поставляет магнитно-резонансные томографы и аппараты для конусно-лучевой компьютерной томографии.

2-ой Кожуховский проезд,
д. 29, корп. 5, г. Москва, 115432

тел.: +7 495 742-41-60
факс: +7 495 742-94-14

amico.ru
info@amico.ru

МТЛ®
МЕДИЦИНСКИЕ ТЕХНОЛОГИИ

«ТелеКоРД-МТ-Плюс»
Телеуправляемый РДК
с томосинтезом

ТОМОСИНТЕЗ | МУЛЬТИЭНЕРГИЯ | СШИВКА | ПЕДИАТРИЯ | МОБИЛЬНОЕ ПРИЛОЖЕНИЕ

ISO 9001:2015 / ISO 13485:2016

- Стационарный и мобильный рентген
- Высокотехнологичное оборудование
- Собственное программное обеспечение
- Уверенная и качественная диагностика
- Интеграция оборудования в РИС и МИС
- Поддержка и сервис по всей стране

ЦИФРОВЫЕ РЕШЕНИЯ ДЛЯ РЕНТГЕНОЛОГИИ

МУЛЬТИЭНЕРГИЯ | СШИВКА | ПЕДИАТРИЯ

«УниКоРД-МТ»
на 2 и 3 р.м.

ПЕДИАТРИЯ

«УниверРС-МТ»

«УниверРС-
Флюорограф-МТ»

«СиКоРД-МТ»

«МобиРен-4МТ-Д»

«ДИАРМ-МТ»

Мобильный АРМ
рентгенолаборанта / врача

С ТОЧНОСТЬЮ ДО ПИКСЕЛЯ
www.mtl.ru

ЭЛЕКТРОН
НАУЧНО-ИССЛЕДОВАТЕЛЬСКАЯ ПРОИЗВОДСТВЕННАЯ КОМПАНИЯ

Компьютерная томография

КОНУСНО-ЛУЧЕВОЙ ТОМОГРАФ «АТРИСС»

УНИКАЛЬНАЯ ТЕХНОЛОГИЯ ИССЛЕДОВАНИЯ И ВИЗУАЛИЗАЦИИ

Современный отечественный аппарат, позволяющий получать 3D-изображения стопы и голеностопного сустава в положении стоя под естественной нагрузкой.

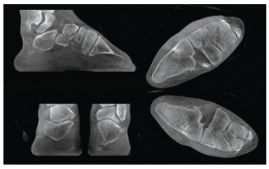

- Выявление подвывихов в таранно-ладьевидном суставе и других суставах стопы при сложных посттравматических деформациях, диабетической стопе и стопе Шарко
- Исследования взаимного расположения суставов стопы и голеностопного сустава при естественной нагрузке
- Исследования при плоскостопии в положении стоя с определением истинных параметров костей стопы
- Выявление подвывихов и вывихов в плюснефаланговых и межфаланговых суставах в момент опоры при патологии переднего отдела стопы
- Диагностика сложных и авульсивных переломов; разрывов межберцового синдесмоза
- Исследования при остеохондропатиях костей стопы

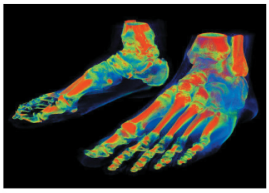

Аппарат создавался при участии и экспертной поддержке специалистов ФГБУ «НИДОИ им. Г.И. Турнера» Минздрава России – одного из ведущих медицинских научно-исследовательских институтов страны в области травматологии и ортопедии.

Подробнее на сайте компании:

СДЕЛАНО В РОССИИ

electronxray.com

ЦНИИЛД

Центральный научно-исследовательский институт лучевой диагностики

Кто мы?

ООО «Центральный научно-исследовательский институт лучевой диагностики» создан 27 января 2014 года.

Основной целью деятельности Института является обучение в сфере ДПО для специалистов, имеющих высшее профессиональное образование – врачей-рентгенологов, в том числе специалистов компьютерной томографии, специалистов ультразвуковой диагностики, специалистов в области магнитно-резонансной томографии, специалистов радионуклидной диагностики (диагностические радиологи).

Генеральный директор – член-корр. РАН, профессор, доктор медицинских наук
Александр Юрьевич Васильев.

СПЕЦИАЛЬНОСТИ,

ПО КОТОРЫМ ВОЗМОЖНО ОБУЧЕНИЕ

Рентгенология

Ультразвуковая диагностика

Онкология

Косметология

Акушерство и гинекология

Педиатрия

Пластическая хирургия

Челюстно-лицевая хирургия

Стоматология терапевтическая

Стоматология общей практики

ЛИЦЕНЗИЯ

В ЧЕМ НАШЕ ПРЕИМУЩЕСТВО?

- Высокий уровень образования (среди наших лекторов 36 профессоров и докторов медицинских наук)
- Система НМО для получения баллов
- Сертификаты и удостоверения государственного образца
- Наличие дистанционной формы обучения
- Разнообразные программы
- Современные технологии в области лучевой диагностики
- Невысокая стоимость обучения
- Обучение слушателей во всех регионах РФ
- Доброжелательное отношение к слушателям

+7 (903)721-05-23

mail@cniild.ru
instagram: cniild

Москва,
ул. Авиаконструктора Миля
д. 15, к 1

ЦНИИЛД

Центральный научно-исследовательский институт лучевой диагностики

СПИСОК НАШИХ ЦИКЛОВ ПОВЫШЕНИЯ КВАЛИФИКАЦИИ

Кол-во акад. ч. (=кол-во баллов НМО)	Наименование цикла
18	Лучевая диагностика в пульмонологии
18	Авторские лекции в диагностике неотложных состояний, заболеваний и травм органов мочеполовой системы
72	Лучевая диагностика заболеваний молочных желез
18	Авторские технологии в УЗД
18	УЗИ в диагностике осложнений после контурной пластики лица
36	УЗДГ в клинической практике
18	Томосинтез в клинической практике
18	КЛКТ в стоматологии и челюстно-лицевой хирургии
18	Лучевая диагностика в остеологии
18	УЗД заболеваний органов мошонки у детей
18	Ультразвуковая диагностика в педиатрии
18	Основы маммологии
18	Избранные вопросы общей рентгенодиагностики
18	Базовые основы рентгенодиагностики (для рентгенолаборантов)

+7 (903)721-05-23

mail@cniild.ru
instagram: cniild

Москва,
ул. Авиаконструктора Миля
д. 15а, к 1

РАДИОЛОГИЯ - ПРАКТИКА

научно-практический журнал
для работников медицинской радиологической службы

С января 2021 года решением Федеральной службы по надзору за соблюдением законодательства в сфере массовых коммуникаций и охране культурного наследия журнал «Радиология — практика» перерегистрирован как сетевое электронное научное издание.

Учредители журнала:
Общество с ограниченной ответственностью «Центральный научно-исследовательский институт лучевой диагностики»;
Непубличное акционерное общество «АМИКО».

Издатель журнала:
Общество с ограниченной ответственностью «Центральный научно-исследовательский институт лучевой диагностики».

Журнал **«Радиология — практика»** издается с 2000 года. Основной целью издания является освещение современных технологий и аппаратуры для получения и анализа медицинских радиологических изображений, способы клинического использования лучевой диагностики — рентгенографии, МРТ, КТ, УЗД, радионуклидные исследования. Рассматриваются вопросы непрерывного образования и подготовки кадров лучевых специалистов, стандартизации всех видов современных лучевых исследований, объективной аккредитации отделений лучевой диагностики, сертификации, лицензирования и аттестации специалистов.

Рассматриваются медико-технические проблемы — аппаратура, методика исследований, радиационная безопасность и охрана труда. Издание ориентировано на врачей-рентгенологов, инженеров, рентгенолаборантов, техников, дозиметристов, всех ведущих специалистов по лучевой диагностике, заведующих отделениями этого профиля, главных врачей, руководителей городского и республиканского масштаба, формирующих техническую политику в здравоохранении.

Уважаемые коллеги!

Подписывайтесь на журнал «Радиология – практика»
на сайте https://www.radp.ru/jour/user/register

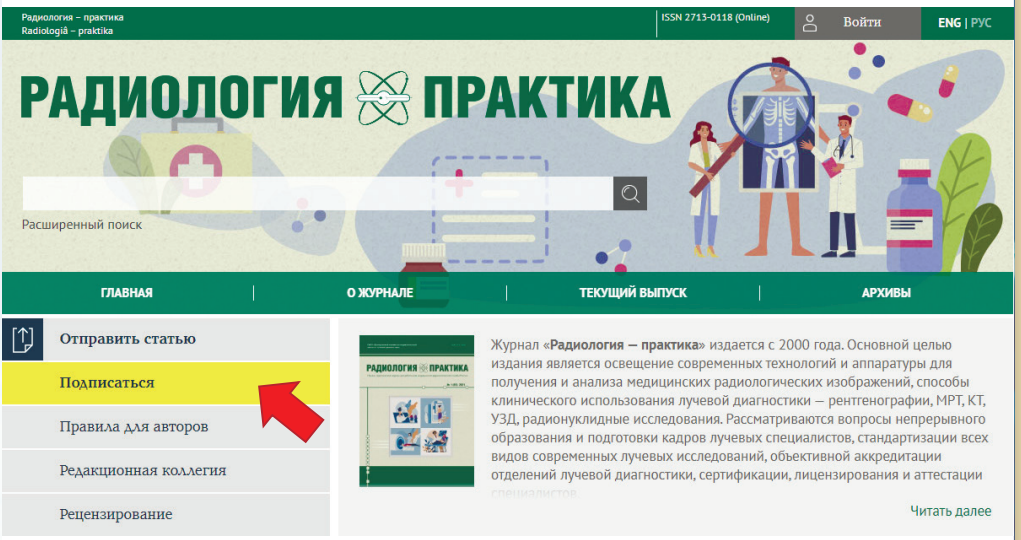

Для оформления подписки нужно нажать «Подписаться» в боковом меню сайта и заполнить необходимые графы.

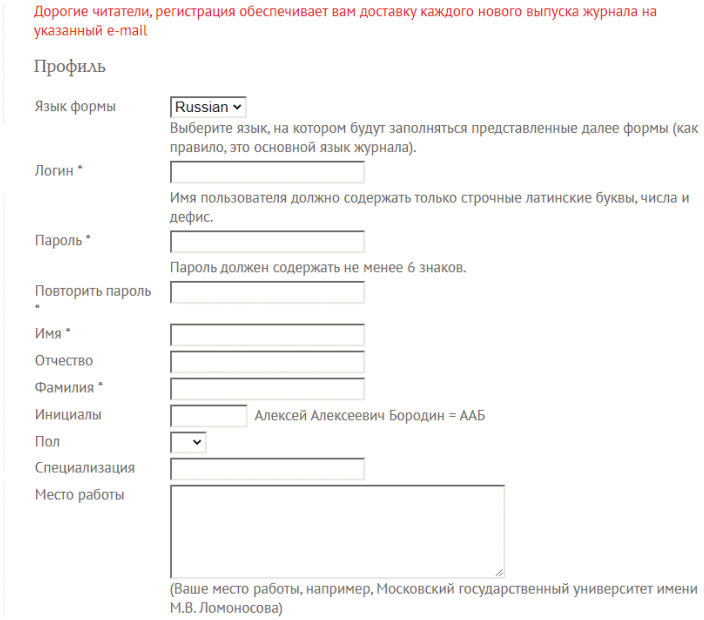

После регистрации на указанный в анкете e-mail Вам придет подтверждение с логином и паролем.

Спонсоры

АМИКО рентгенотехника

МТЛ медицинские технологии

ЭЛЕКТРОН научно-исследовательская производственная компания

Информационная поддержка

РАДИОЛОГИЯ - ПРАКТИКА
научно-практический журнал
для работников медицинской радиологической службы

UNIONRAD.RU