



# МИНИСТЕРСТВО ЗДРАВООХРАНЕНИЯ РЕСПУБЛИКИ ДАГЕСТАН

## ПРИКАЗ

от 10.10. 2022 г.

№ 1100-н

г. Махачкала

### О проведении научно-практической конференции «Призма женского здоровья»

В соответствии с планом основных организационных мероприятий на 2022 год, в целях повышения квалификации врачей лучевой и ультразвуковой диагностики, онкологов и внедрения современных достижений медицинской науки в практику при активной поддержке Фонда развития лучевой диагностики, ООО «Центральный научно-исследовательский институт лучевой диагностики», ГБУ РД «Республиканский онкологический центр» **приказываю:**

1. Провести 14 октября 2022 г в 9:00 в конференц-зале отеля «АЗИМУТ» (г. Каспийск ул. Халилова, 3) научно-практическую конференцию «Призма женского здоровья» для врачей лучевой и ультразвуковой диагностики, онкологов с получением 6 баллов НМО (далее – конференция).

2. Утвердить программу конференции (приложение).

3. Главным врачам медицинских организацией республики обеспечить участие в работе конференции врачей лучевой и ультразвуковой диагностики, онкологов, врачей смежных специальностей.

4. Главному внештатному специалисту рентгенологу Минздрава РД Омариевой З.М обеспечить организацию и проведение конференции.

5. Командировочные расходы оплатить по основному месту работы.

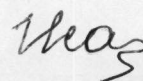
6. Контроль за исполнением настоящего приказа возложить на начальника управления организации оказания медицинской помощи Гасанову М. А.

Министр

Т.В. Беляева

**Проект приказа согласован:**

Первый заместитель министра



Д.И. Исаева

Заместитель министра

Р.Н. Шахсинова

Заместитель министра

С.Д. Ахмедов

Начальник Управления организации оказания  
медицинской помощи Минздрава РД



М.А. Гасанова

Начальник Управления кадровой политики и  
правового обеспечения

А.Э. Вердиев


Начальник Управления экономики и  
финансов

А.С. Исмаилова

Начальник Управления Фармации и  
государственных закупок

Т.В. Ерёмина

Начальник отдела организации оказания  
медицинской помощи взрослому населению

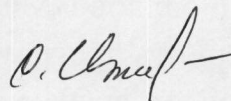


Р.М. Мурачуева

Начальник отдела организации оказания  
медицинской помощи по г. Махачкале

Дибирова С.М.

Начальник отдела делопроизводства и  
контроля



С.Х. Ихлясова

**ПРОГРАММА**  
**научно-практической конференции**  
**«Призма женского здоровья»**

**Дата, время и место проведения:** 14.10.2022 г. в 09:00 в конференц-зале  
отеля «АЗИМУТ» (г. Каспийск ул. Халилова, 3).

09:00-10:00 Регистрация участников.

10:00-10:05 Открытие. Приветственное слово участникам конференции.

**Председатели:**

Валильев А.Ю. – генеральный директор ООО «ЦНИИЛД»;  
Омариева З.М. – главный внештатный специалист рентгенолог  
Минздрава РД;

Караева А.К. – ассистент кафедры ЛД и ЛТ ФГБОУ ВО «ДГМУ»  
Минздрава России, главный врач ЦЛД.

10:05-10:25 Некоторые новые научные исследования в маммологии. Что мы  
увидим в ближайшие годы

Валильев А.Ю. – генеральный директор ООО «ЦНИИЛД»

10:25-10.:30 Дискуссия

10:30-10:55 Особенности и организация онкомаммологической службы в  
Республике Дагестан

Шуайбова Е.Т. – заведующая отделением химиотерапии СДП ГБУ РД  
«Республиканский онкологический центр»

10:55-11:00 Дискуссия

11:00-11:25 Российские реалии скрининговых программ по выявлению ранних  
форм рака молочной железы

Майнулова О.О. – к.м.н., заведующая отделением лучевой диагностики,  
врач-рентгенолог ГБУЗ «Городская клиническая больница им. В.М. Буянова  
ДЗМ».

В лекции будут представлены основные этапы работы при проведении  
маммологического скрининга, возможности и ограничения удаленной работы  
с маммографическими исследованиями.

11:25-11:30 Дискуссия

11:30-11:55 Диагностические сложности редких заболеваний молочных желез

Павлова Т.В. – д.м.н., старший научный сотрудник клинического отдела ООО «ЦНИИЛД», врач-рентгенолог ГБУЗ «Городская клиническая больница им. В.М. Буянова ДЗМ».

В лекции будут описаны особенности клинической картины и лучевой диагностики редких заболеваний молочных желез. На клинических примерах будут продемонстрированы сложности дифференциальной диагностики редкой патологии молочных желез, доброкачественных заболеваний и рака.

11:55-12:00 Дискуссия

12:00-13:00 Перерыв

13:00-13:25 Рентгеновский томосинтез в скрининговой программе женщин с высоким риском рака молочной железы

Климова Н.В. – д.м.н., профессор, заведующая кафедрой многопрофильной клинической подготовки ФГБОУ ВО «СурГУ» Минздрава России, заведующая рентгенологическим отделением БУ «Сургутская окружная клиническая больница».

В лекции будут представлены преимущества томосинтеза в диагностике заболеваний молочной железы у женщин с высокой маммографической плотностью. Будет рассмотрена возможность его применения у диспансерной группы женщин с высоким риском рака молочной железы в персонализированном скрининге.

13:25-13:30 Дискуссия

13:30-13:55 Мультиmodalность в маммологии. Нужен ли дополнительный метод?

Исаева П.А. – заведующая диагностическим отделением ГБУ РД «Республиканский онкологический центр»

13:55-14:00 Дискуссия

14.00-14.25 Возможности жидкостной цитологии в патологии репродуктивной системы женщины

Пименова В.В. – врач высшей категории, ассистент кафедры персонализированной и трансляционной медицины ФГБОУ ВЛ «РостГМУ» Минздрава России.

Лекция посвящена использованию метода жидкостной цитологии при различной патологии репродуктивной системы позволяет диагностировать заболевания шейки и тела матки, молочной железы, опухолевые процессы в плевральной и брюшной полостях.

14:25-14:30 Дискуссия

14.30-14.55 Роль и место контрастных исследований в алгоритме обследования молочных желез

Майнулова О.О. – к.м.н., заведующая отделением лучевой диагностики, врач-рентгенолог ГБУЗ «Городская клиническая больница им. В.М. Буянова ДЗМ»;

В лекции будут описаны основные аспекты контрастной диагностики молочных желез. На клинических примерах будут продемонстрированы особенности выбора диагностического алгоритма при различной патологии молочных желез.

15:55-15:00 Дискуссия

15:00-15.25 Распространенные ошибки базовой лучевой диагностики молочных желез

Павлова Т.В. – д.м.н., старший научный сотрудник клинического отдела ООО «ЦНИИЛД», врач-рентгенолог, ГБУЗ «Городская клиническая больница им. В.М. Буянова ДЗМ».

В лекции будут описаны и на клинических примерах рассмотрены наиболее распространенные ошибки в работе медицинского персонала (врачи и рентгенолаборанты), совершаемые при проведении базового маммологического обследования.

15:25-15:30 Дискуссия

15.30-15.45 Возможности цифровой маммографической системы Amulet Innovality в диагностике молочных желез

Ионов А.Н. – руководитель направления «Медицинские системы» отдела ЛДМТ АО «Р-Фарм».

15:45-15:50 Дискуссия

15:50-16:15 Р-Фарм сегодня: возможности в диагностике

Вязьмина Е.С. – к.б.н., директор департамента лабораторной диагностики и медицинской техники АО «Р-Фарм».

16:15-16:20 Дискуссия

16:20-16:40 Тестирование участников

16:40 Закрытие конференции